



DIJASPORA DARUJE

IZVOR PODATAKA:



Giving
Balkans



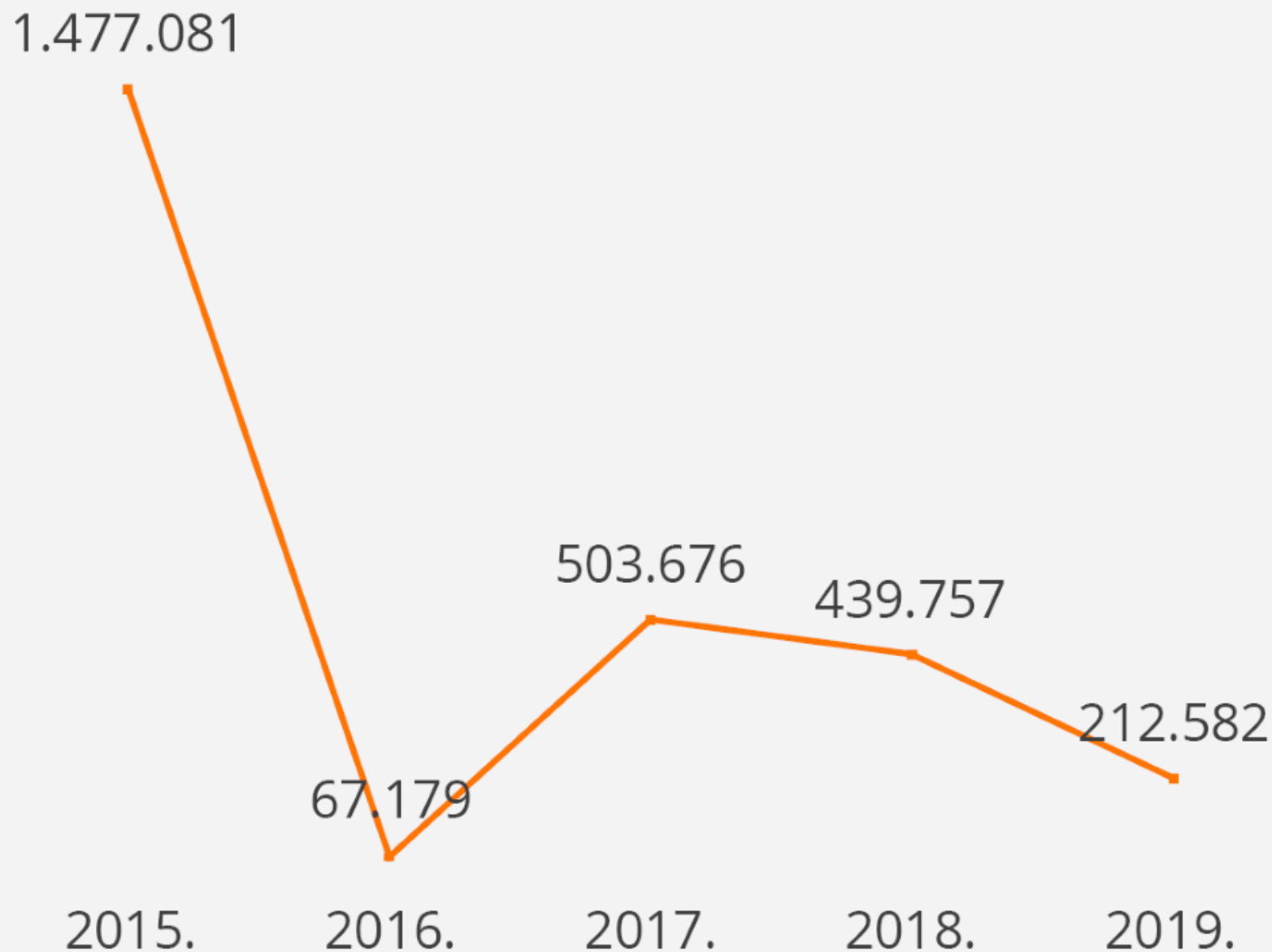
TREND DONIRANJA IZ DIJASPORE U PRVIH 6 MESECI OD 2015. DO 2019. GODINE

Broj zabeleženih dobrotvornih akcija iz dijaspore

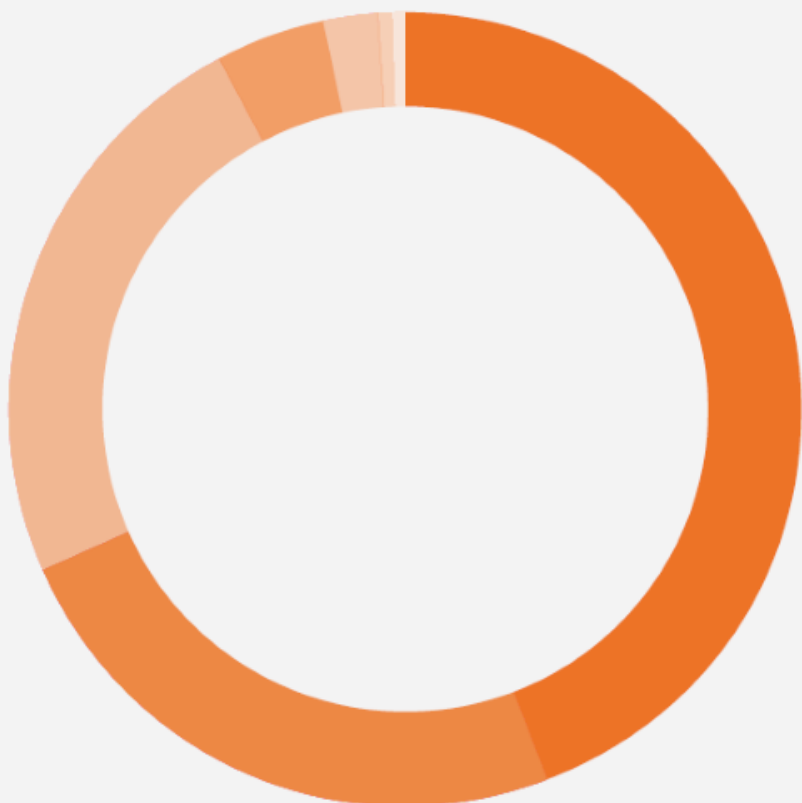


TREND DONIRANJA IZ DIJASPORE U PRVIH 6 MESECI OD 2015. DO 2019. GODINE

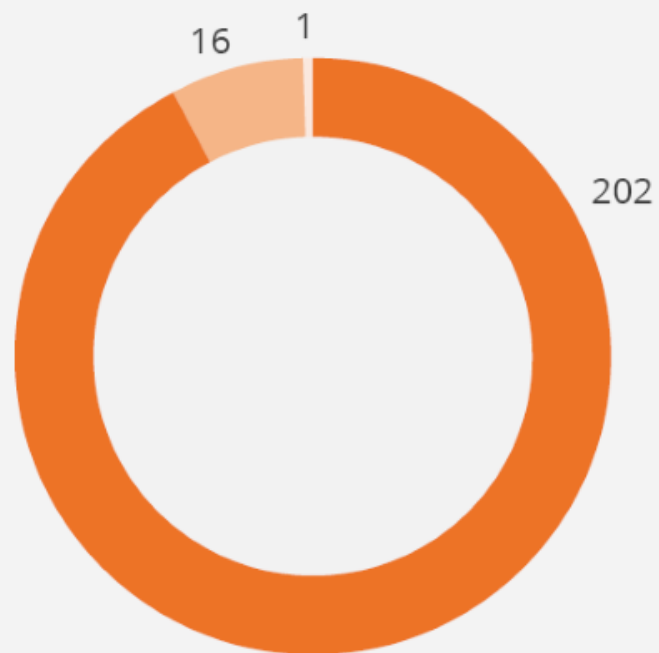
Donirani iznos zabeleženih dobrotvornih akcija iz dijaspore u EUR



SVRHA DONACIJA IZ DIJASPORE U PRVIH 6. MESECI 2019. GODINE

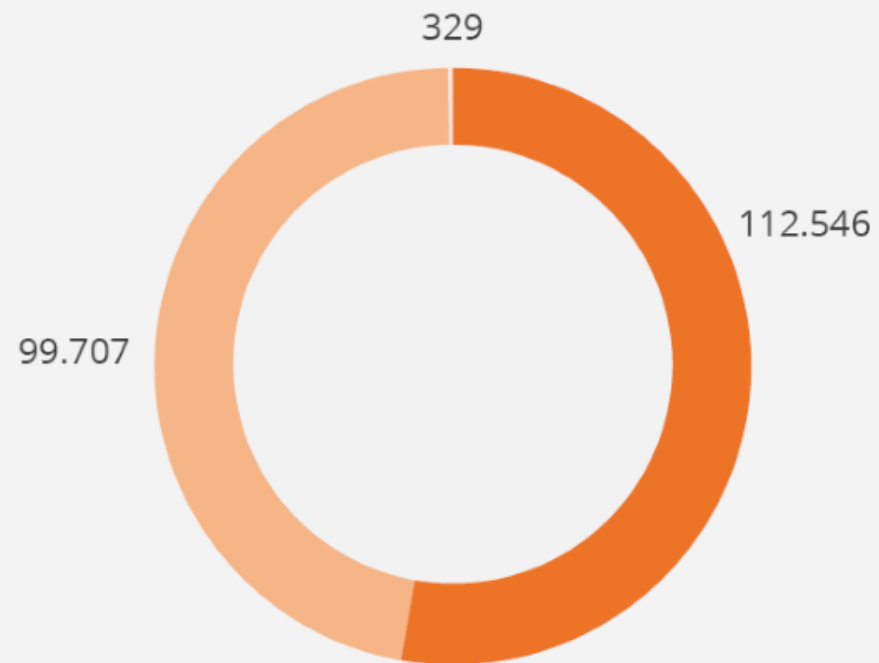


UPOTREBA DONACIJA IZ DIJASPORE U PRVIH 6 MESECI 2019.



Broj zabeleženih dobrotvornih akcija iz dijaspore

- Dugoročne
- Kratkoročne
- Nepoznato



Donirani iznos zabeleženih dobrotvornih akcija iz dijaspore u EUR

ZEMLJE IZ KOJIH SE U PRVIH 6 MESECI 2019. GODINE DONIRALO NAJČEŠĆE I NAJVIŠE

	Broj zabeleženih dobrotvornih akcija iz dijaspore		Donirani iznos zabeleženih dobrotvornih akcija iz dijaspore u EUR	
1.	Nemačka	67	Turska	100.000
2.	Australija	41	Nemačka	39.500
3.	Kanada	24	Australija	35.541
4.	Austrija	23	Kanada	11.190
5.	Švajcarska	21	SAD	10.112



HVALA

milos@catalystbalkans.org

U prezentaciji su korišćeni neobrađeni prikupljeni podaci za prvih 6 meseci 2019. godine i konačni rezultati u godišnjem izveštaju mogu da budu drugačiji.

Izrada ove prezentacije omogućena je uz podršku američkog naroda putem Američke agencije za međunarodni razvoj (USAID). Sadržaj publikacije je isključivo odgovornost Catalyst Balkans-a i ne predstavlja nužno stavove USAID-a ili Vlade SAD.

